

オモテ



安全領域

切れては困る文字やイラスト、写真等は
水色の範囲内に納めてください。

指貫き
ここに穴が
空きます

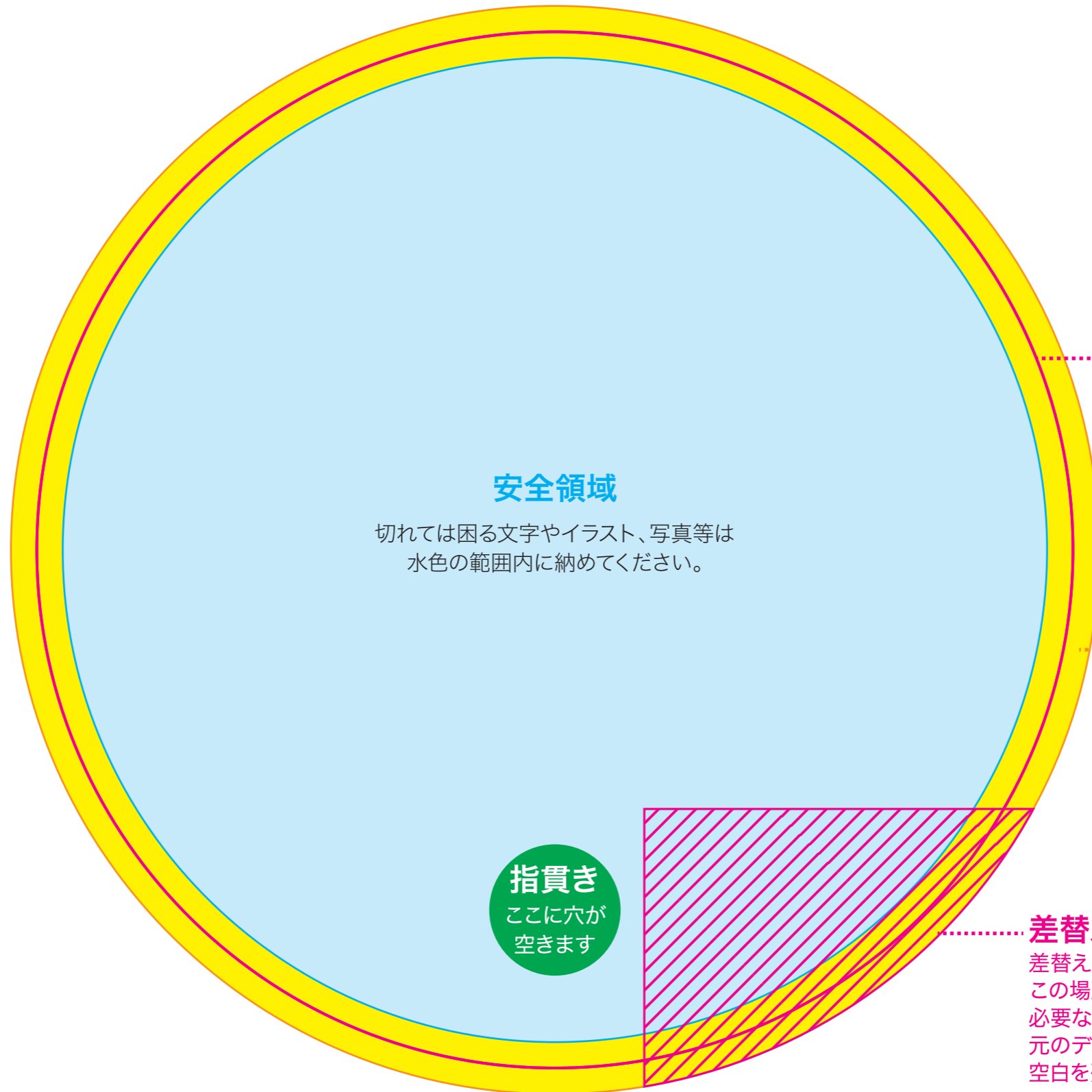
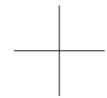
抜きライン

印刷後、用紙を
カットする
目安の位置です。

塗り足し範囲

背景等、端まで
ある色や画像は
黄色の範囲の端まで
配置してください。

ウラ



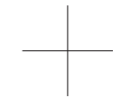
安全領域

切れては困る文字やイラスト、写真等は
水色の範囲内に納めてください。

指貫き
ここに穴が
空きます

抜きライン

印刷後、用紙を
カットする
目安の位置です。



塗り足し範囲

背景等、端まで
ある色や画像は
黄色の範囲の端まで
配置してください。

差替え印刷部分

差替え印刷をする位置です。
この場所のデータは
必要な種類を別途ご用意ください。
元のデザインデータでは
空白を残しておいてください。

